







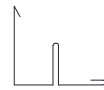



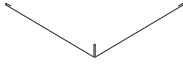
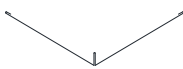
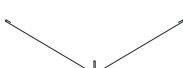


OZN.	SCHEMA	NORMA	POPIS	RŠ [mm]	POČET [ks]	m'	POZNÁMKA
K1		ČSN 73 3610	KRYTINA ŘÍMSY Z FALCOVANÉHO PLECHU, DVOJITÁ STOJATÁ DRÁŽKA, VČETNĚ ÚPONEK	0,6 x 7,00m			MĚDĚNÝ PLECH 0,6mm
K2		ČSN 73 3610	OKAPOVÁ LIŠTA	600	1	44,00	
K3		ČSN 73 3610	NÁSTŘEŠNÍ ŽLAB DN180, VČ. HÁKŮ, 1x ČELO, 1x KOTLÍK	660	1	9,30	
K4		ČSN 73 3610	NÁSTŘEŠNÍ ŽLAB DN180, VČ. HÁKŮ, 1x ČELO, 1x KOTLÍK, 1x ROH, 1x KOUT	660	1	13,50	
K5		ČSN 73 3610	NÁSTŘEŠNÍ ŽLAB DN180, VČ. HÁKŮ, 1x KOTLÍK, 1x KOUT, 2x ROH	660	1	11,50	
K6		ČSN 73 3610	NÁSTŘEŠNÍ ŽLAB DN180, VČ. HÁKŮ, 1x ČELO, 1x KOTLÍK, 1x ROH, 1x KOUT	660	1	13,00	
K7		ČSN 73 3610	OPLECHOVÁNÍ ATIKY - PLOŠNĚ LEPENÉ	400	2	8,80	
K8		ČSN 73 3610	OPLECHOVÁNÍ ATIKY - PLOŠNĚ LEPENÉ	600	1	4,60	
K9		ČSN 73 3610	NAPOJENÍ STŘECHY NA ATIKU - VYTÁHNOUT POD OPLECHOVÁNÍ ATIKY	600	2	8,80	
K10		ČSN 73 3610	OPLECHOVÁNÍ ČELA A KONCE ATIKY	300	2	0,90	
K11		ČSN 73 3610	ZÁVĚTRNÁ LIŠTA	350	2	0,60	
K12		ČSN 73 3610	ZAATIKOVÝ ŽLAB	900	2	2,00	
K13		ČSN 73 3610	DILATAČNÍ LIŠTA	120	1	10,00	
K14		ČSN 73 3610	OPLECHOVÁNÍ ÚŽLABÍ	800	1	3,50	
K15		ČSN 73 3610	OPLECHOVÁNÍ ÚŽLABÍ	800	2	5,40	
K16		ČSN 73 3610	OPLECHOVÁNÍ ÚŽLABÍ	800	1	4,00	

K17			NEOBSAZENO				MĚDĚNÝ PLECH 0,6mm
K18			NEOBSAZENO				
K19		ČSN 73 3610	DEŠŤOVÝ SVOD DN 150, 3x KOLENO 45°, KOTVY DO ZDIVA - NAPOJENO DO STÁVAJÍCÍHO LAPAČE STŘEŠNÍCH SPLAVENIN	500	1	7,00	
K20		ČSN 73 3610	DEŠŤOVÝ SVOD DN 150, 3x KOLENO 45°, KOTVY DO ZDIVA - NAPOJENO DO STÁVAJÍCÍHO LAPAČE STŘEŠNÍCH SPLAVENIN	500	1	5,50	
K21		ČSN 73 3610	DEŠŤOVÝ SVOD DN 150, 3x KOLENO 45°, KOTVY DO ZDIVA - NAPOJENO DO STÁVAJÍCÍHO LAPAČE STŘEŠNÍCH SPLAVENIN	500	2	10,00	POPLASTOVANÝ PLECH
K22		ČSN 73 3610	DEŠŤOVÝ SVOD DN 150, 3x KOLENO 45°, KOTVY DO ZDIVA - NAPOJENO DO STÁVAJÍCÍHO LAPAČE STŘEŠNÍCH SPLAVENIN POZINKOVANÝ PLECH PLX 0,6mm, HB polyester 50µm ODSTÍN MĚDI	500	1	4,00	

- KLEMPÍŘSKÉ PRVKY DILATAČNĚ DĚLIT DLE ČSN 73 3610
- PŘESNÝ ROZMĚR PRVKŮ NUTNO ODMĚŘIT PŘED VÝROBOU NA STAVBĚ
- PŘESAHOVÁNÍ OKAPNICE OD FASÁDY U PRVKŮ ROZVITÉ ŠÍŘKY DO 500mm MINIMÁLNĚ 30mm, PŘI VĚTŠÍ ŠÍŘI MIN. 50mm
- V PŘÍPADĚ POTŘEBY POUŽÍT VODÍCÍ PLECHY
- DO ROZMĚRU PRVKU 1,0x2,0m PROVÉST Z JEDNOHO KUSU PLECHU